



Estructura de la población y proyecciones de la Región de Murcia



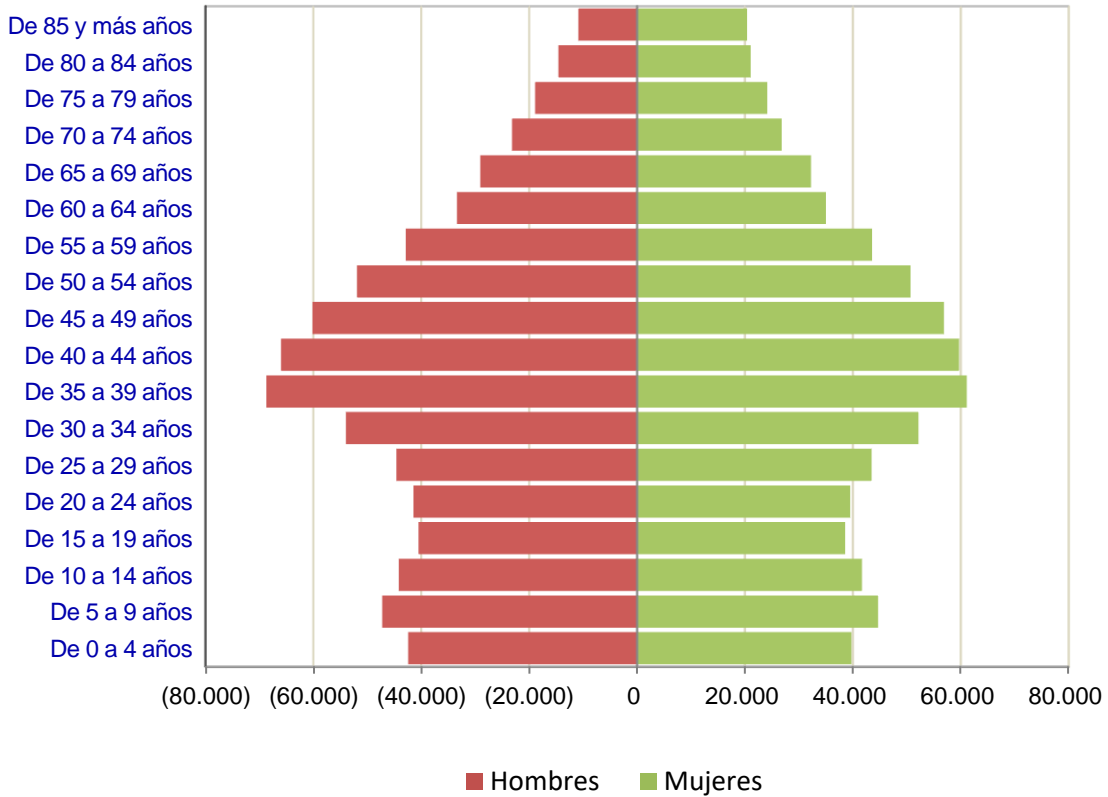
1. ESTRUCTURA DE LA POBLACIÓN

1.1. Población según edad y sexo (grupos quinquenales). 2016.

	TOTAL	Hombres	Mujeres
TOTAL	1.464.847	733.555	731.292
De 0 a 4 años	82.110	42.380	39.730
De 5 a 9 años	91.884	47.225	44.659
De 10 a 14 años	85.798	44.131	41.667
De 15 a 19 años	79.032	40.481	38.551
De 20 a 24 años	80.912	41.420	39.492
De 25 a 29 años	88.031	44.567	43.464
De 30 a 34 años	106.056	53.922	52.134
De 35 a 39 años	129.813	68.696	61.117
De 40 a 44 años	125.687	65.984	59.703
De 45 a 49 años	117.017	60.135	56.882
De 50 a 54 años	102.602	51.899	50.703
De 55 a 59 años	86.408	42.845	43.563
De 60 a 64 años	68.356	33.350	35.006
De 65 a 69 años	61.295	29.045	32.250
De 70 a 74 años	49.977	23.165	26.812
De 75 a 79 años	43.008	18.891	24.117
De 80 a 84 años	35.595	14.551	21.044
De 85 y más años	31.266	10.868	20.398

- CREM. Padrón Municipal de Habitantes

1.2. Pirámide de población. Región de Murcia. 2016.



- CREM. Padrón Municipal de Habitantes



1.3 Población según municipios y sexo. 2016.

	TOTAL	Hombres	Mujeres
MURCIA (Región de)	1.464.847	733.555	731.292
Abanilla	6.184	3.143	3.041
Abarán	13.183	6.640	6.543
Águilas	34.706	17.348	17.358
Albudeite	1.378	697	681
Alcantarilla	41.155	20.305	20.850
Alcázares (Los)	15.289	7.725	7.564
Aledo	941	466	475
Alguazas	9.613	4.986	4.627
Alhama de Murcia	21.308	10.786	10.522
Archena	18.734	9.758	8.976
Beniel	11.114	5.707	5.407
Blanca	6.521	3.322	3.199
Bullas	11.714	5.907	5.807
Calasparra	10.268	5.231	5.037
Campos del Río	2.003	957	1.046
Caravaca de la Cruz	25.591	12.803	12.788
Cartagena	214.759	107.344	107.415
Cehegín	15.321	7.685	7.636
Ceutí	11.321	5.682	5.639
Cieza	35.134	17.689	17.445
Fortuna	9.960	5.325	4.635
Fuente Álamo	16.205	8.427	7.778
Jumilla	25.362	13.174	12.188
Librilla	5.107	2.607	2.500
Lorca	91.730	46.949	44.781
Lorquí	6.969	3.536	3.433
Mazarrón	30.704	15.835	14.869
Molina de Segura	69.614	34.700	34.914
Moratalla	8.145	4.153	3.992
Mula	16.689	8.526	8.163
Murcia	441.003	215.535	225.468
Ojós	497	266	231
Pliego	3.933	2.031	1.902
Puerto Lumbreras	14.874	7.457	7.417
Ricote	1.332	701	631
San Javier	31.782	16.030	15.752
San Pedro del Pinatar	24.660	12.441	12.219
Santomera	15.952	8.081	7.871
Torre-Pacheco	34.630	18.039	16.591
Torres de Cotillas (Las)	21.341	10.809	10.532
Totana	30.981	15.962	15.019
Ulea	913	476	437
Unión (La)	19.630	9.966	9.664
Villanueva del Río Segura	2.560	1.284	1.276
Yecla	34.037	17.064	16.973

- CREM. Padrón Municipal de Habitantes



2. PROYECCIONES DE POBLACIÓN

2.1. Proyecciones de población residente a 1 de enero según edad y año. Ambos sexos. Región de Murcia. 2016-2031.

	2.016	2.017	2.018	2.019	2.020	2.021	2.022	2.023
Total	1.465.258	1.467.538	1.469.618	1.471.489	1.473.157	1.474.643	1.475.970	1.477.164
0 años	15.959	15.569	15.276	14.985	14.710	14.460	14.241	14.054
1 año	16.379	15.947	15.578	15.288	15.000	14.727	14.479	14.262
2 años	16.146	16.364	15.930	15.581	15.293	15.008	14.737	14.492
3 años	16.725	16.128	16.346	15.910	15.580	15.295	15.011	14.743
4 años	17.144	16.689	16.101	16.318	15.882	15.569	15.285	15.005
5 años	17.023	17.106	16.647	16.068	16.283	15.847	15.549	15.268
6 años	17.634	16.984	17.061	16.599	16.029	16.242	15.805	15.522
7 años	18.768	17.583	16.940	17.012	16.547	15.986	16.197	15.761
8 años	18.381	18.712	17.532	16.896	16.963	16.495	15.942	16.152
9 años	18.192	18.333	18.658	17.483	16.854	16.917	16.446	15.900
10 años	17.679	18.155	18.290	18.609	17.439	16.816	16.876	16.402
11 años	17.376	17.655	18.125	18.255	18.569	17.403	16.786	16.843
12 años	17.292	17.368	17.639	18.105	18.230	18.538	17.376	16.765
13 años	16.661	17.292	17.369	17.633	18.096	18.216	18.518	17.360
14 años	16.571	16.668	17.302	17.380	17.639	18.097	18.213	18.510
15 años	16.196	16.585	16.687	17.324	17.402	17.655	18.110	18.222
16 años	15.663	16.217	16.610	16.716	17.355	17.435	17.683	18.134
17 años	15.652	15.690	16.248	16.644	16.755	17.396	17.477	17.720
18 años	15.853	15.684	15.726	16.288	16.687	16.802	17.446	17.528
19 años	15.596	15.886	15.723	15.769	16.335	16.737	16.856	17.502
20 años	15.578	15.639	15.922	15.766	15.816	16.386	16.791	16.914
21 años	15.367	15.616	15.682	15.958	15.809	15.865	16.437	16.845
22 años	16.275	15.403	15.651	15.723	15.993	15.851	15.911	16.486
23 años	16.699	16.297	15.434	15.681	15.759	16.023	15.888	15.953
24 años	16.733	16.713	16.313	15.460	15.704	15.789	16.046	15.918
25 años	17.059	16.738	16.720	16.322	15.479	15.721	15.811	16.062
26 años	17.152	17.045	16.738	16.721	16.326	15.493	15.732	15.828
27 años	17.316	17.137	17.029	16.736	16.720	16.327	15.504	15.740
28 años	17.596	17.298	17.123	17.014	16.732	16.718	16.327	15.513
29 años	17.705	17.556	17.283	17.112	17.003	16.731	16.719	16.329
30 años	18.706	17.677	17.525	17.273	17.106	16.996	16.734	16.723
31 años	19.490	18.649	17.656	17.502	17.268	17.105	16.994	16.741
32 años	20.559	19.412	18.603	17.643	17.487	17.268	17.108	16.998
33 años	22.240	20.470	19.347	18.566	17.634	17.476	17.271	17.114
34 años	23.513	22.115	20.392	19.292	18.535	17.627	17.469	17.274
35 años	24.798	23.366	22.002	20.321	19.241	18.505	17.620	17.461
36 años	25.102	24.615	23.230	21.897	20.253	19.192	18.476	17.611
37 años	26.379	24.936	24.444	23.102	21.796	20.186	19.143	18.444
38 años	26.253	26.190	24.778	24.283	22.979	21.699	20.120	19.093
39 años	26.274	26.068	26.010	24.625	24.128	22.859	21.603	20.051
40 años	25.910	26.096	25.891	25.836	24.478	23.980	22.742	21.507
41 años	25.882	25.748	25.926	25.722	25.671	24.336	23.839	22.629
42 años	24.888	25.718	25.594	25.766	25.562	25.515	24.202	23.705
43 años	24.680	24.744	25.561	25.445	25.612	25.410	25.366	24.073
44 años	24.011	24.533	24.607	25.411	25.303	25.466	25.265	25.225
45 años	23.924	23.887	24.392	24.474	25.267	25.167	25.327	25.126
46 años	23.594	23.786	23.767	24.255	24.346	25.129	25.036	25.193
47 años	23.389	23.472	23.652	23.648	24.122	24.221	24.994	24.907
48 años	23.610	23.268	23.350	23.519	23.529	23.991	24.096	24.861
49 años	23.017	23.485	23.146	23.228	23.386	23.410	23.860	23.972

2.1. Proyecciones de población residente a 1 de enero según edad y año. Ambos sexos. Región de Murcia. 2016-2031. (Continúa)

	2.024	2.025	2.026	2.027	2.028	2.029	2.030	2.031
Total	1.478.257	1.479.274	1.480.241	1.481.176	1.482.098	1.483.018	1.483.949	1.484.893
0 años	13.903	13.787	13.704	13.651	13.627	13.629	13.657	13.708
1 año	14.077	13.928	13.814	13.732	13.680	13.656	13.659	13.686
2 años	14.277	14.094	13.946	13.833	13.752	13.701	13.678	13.681
3 años	14.500	14.287	14.106	13.959	13.848	13.768	13.717	13.694
4 años	14.739	14.498	14.287	14.107	13.962	13.852	13.773	13.723
5 años	14.990	14.726	14.487	14.278	14.100	13.957	13.848	13.770
6 años	15.244	14.968	14.706	14.470	14.262	14.086	13.944	13.836
7 años	15.491	15.215	14.941	14.682	14.447	14.242	14.067	13.926
8 años	15.715	15.458	15.184	14.912	14.655	14.423	14.219	14.046
9 años	16.109	15.673	15.426	15.155	14.885	14.631	14.400	14.198
10 años	15.864	16.071	15.635	15.399	15.130	14.862	14.609	14.380
11 años	16.365	15.834	16.040	15.604	15.379	15.111	14.846	14.595
12 años	16.819	16.338	15.813	16.018	15.582	15.367	15.101	14.837
13 años	16.754	16.805	16.321	15.803	16.007	15.570	15.364	15.100
14 años	17.355	16.754	16.803	16.316	15.803	16.006	15.570	15.373
15 años	18.515	17.362	16.766	16.813	16.322	15.815	16.018	15.581
16 años	18.242	18.530	17.381	16.790	16.834	16.340	15.839	16.040
17 años	18.168	18.272	18.556	17.410	16.823	16.865	16.369	15.872
18 años	17.766	18.211	18.310	18.591	17.448	16.866	16.906	16.407
19 años	17.585	17.817	18.260	18.355	18.632	17.492	16.915	16.953
20 años	17.561	17.646	17.873	18.312	18.403	18.676	17.540	16.968
21 años	16.972	17.620	17.705	17.927	18.363	18.451	18.719	17.588
22 años	16.897	17.026	17.676	17.762	17.978	18.411	18.494	18.760
23 años	16.530	16.942	17.075	17.725	17.812	18.023	18.452	18.532
24 años	15.988	16.567	16.980	17.116	17.765	17.854	18.059	18.485
25 años	15.942	16.017	16.597	17.010	17.148	17.796	17.886	18.086
26 años	16.073	15.959	16.039	16.619	17.032	17.171	17.818	17.909
27 años	15.840	16.080	15.972	16.058	16.637	17.049	17.189	17.833
28 años	15.746	15.850	16.086	15.984	16.074	16.652	17.062	17.203
29 años	15.525	15.755	15.862	16.093	15.997	16.091	16.667	17.075
30 años	16.334	15.540	15.766	15.876	16.103	16.011	16.111	16.684
31 años	16.731	16.343	15.558	15.780	15.892	16.117	16.029	16.132
32 años	16.751	16.743	16.356	15.579	15.798	15.912	16.133	16.050
33 años	17.004	16.764	16.756	16.370	15.601	15.817	15.932	16.151
34 años	17.121	17.011	16.776	16.770	16.385	15.623	15.836	15.952
35 años	17.276	17.127	17.016	16.787	16.781	16.398	15.642	15.852
36 años	17.451	17.274	17.128	17.018	16.794	16.789	16.406	15.657
37 años	17.597	17.438	17.268	17.125	17.015	16.795	16.792	16.409
38 años	18.409	17.579	17.420	17.257	17.117	17.008	16.792	16.789
39 años	19.040	18.371	17.556	17.397	17.240	17.103	16.994	16.782
40 años	19.982	18.985	18.329	17.528	17.370	17.219	17.085	16.977
41 años	21.415	19.913	18.930	18.285	17.497	17.340	17.194	17.063
42 años	22.522	21.325	19.846	18.874	18.242	17.465	17.309	17.167
43 años	23.577	22.418	21.238	19.779	18.819	18.197	17.432	17.276
44 años	23.950	23.455	22.318	21.154	19.713	18.765	18.152	17.397
45 años	25.090	23.832	23.339	22.222	21.073	19.649	18.712	18.107
46 años	24.993	24.960	23.718	23.228	22.129	20.993	19.586	18.658
47 años	25.062	24.863	24.833	23.606	23.118	22.037	20.914	19.522
48 años	24.780	24.933	24.736	24.709	23.495	23.010	21.945	20.834
49 años	24.728	24.653	24.804	24.608	24.584	23.384	22.902	21.852



2.1. Proyecciones de población residente a 1 de enero según edad y año. Ambos sexos. Región de Murcia. 2016-2031. (Continúa)

	2.016	2.017	2.018	2.019	2.020	2.021	2.022	2.023
50 años	22.147	22.891	23.357	23.022	23.103	23.253	23.288	23.727
51 años	22.033	22.029	22.764	23.228	22.896	22.976	23.118	23.165
52 años	20.731	21.917	21.909	22.635	23.096	22.767	22.848	22.982
53 años	19.262	20.623	21.798	21.786	22.503	22.962	22.636	22.716
54 años	18.963	19.156	20.512	21.676	21.660	22.370	22.825	22.502
55 años	18.760	18.861	19.052	20.402	21.555	21.537	22.239	22.691
56 años	18.509	18.659	18.758	18.946	20.290	21.432	21.411	22.106
57 años	17.788	18.407	18.556	18.653	18.838	20.176	21.308	21.284
58 años	17.124	17.695	18.304	18.452	18.547	18.730	20.060	21.183
59 años	14.999	17.035	17.601	18.201	18.348	18.441	18.622	19.945
60 años	14.682	14.921	16.946	17.507	18.098	18.245	18.336	18.514
61 años	13.809	14.612	14.843	16.857	17.413	17.995	18.142	18.232
62 años	13.950	13.744	14.542	14.766	16.767	17.320	17.893	18.041
63 años	13.715	13.883	13.679	14.472	14.689	16.678	17.226	17.792
64 años	13.133	13.643	13.813	13.611	14.398	14.611	16.586	17.130
65 años	12.556	13.057	13.562	13.735	13.535	14.317	14.525	16.485
66 años	12.653	12.476	12.975	13.476	13.651	13.454	14.230	14.434
67 años	13.337	12.558	12.382	12.880	13.376	13.552	13.358	14.129
68 años	12.243	13.214	12.449	12.275	12.770	13.262	13.440	13.250
69 años	11.727	12.109	13.078	12.326	12.155	12.647	13.135	13.314
70 años	12.356	11.585	11.962	12.927	12.190	12.022	12.511	12.995
71 años	10.957	12.194	11.431	11.804	12.765	12.042	11.877	12.364
72 años	10.206	10.791	12.015	11.263	11.631	12.586	11.879	11.718
73 años	9.011	10.036	10.611	11.821	11.081	11.444	12.393	11.702
74 años	8.715	8.842	9.854	10.418	11.612	10.885	11.244	12.184
75 años	11.144	8.534	8.660	9.658	10.211	11.388	10.676	11.031
76 años	6.768	10.883	8.337	8.463	9.444	9.986	11.144	10.449
77 años	8.937	6.591	10.601	8.124	8.250	9.213	9.744	10.881
78 años	8.582	8.669	6.398	10.295	7.893	8.020	8.963	9.482
79 años	8.530	8.291	8.380	6.190	9.966	7.644	7.771	8.692
80 años	8.032	8.203	7.977	8.068	5.964	9.610	7.374	7.502
81 años	7.752	7.680	7.850	7.638	7.731	5.721	9.225	7.082
82 años	7.400	7.361	7.302	7.470	7.274	7.368	5.458	8.809
83 años	6.760	6.978	6.946	6.899	7.065	6.884	6.980	5.176
84 años	6.014	6.318	6.531	6.507	6.472	6.634	6.470	6.567
85 años	5.886	5.566	5.856	6.063	6.046	6.022	6.180	6.033
86 años	4.836	5.388	5.103	5.377	5.577	5.567	5.553	5.706
87 años	4.411	4.367	4.874	4.622	4.878	5.068	5.063	5.059
88 años	3.449	3.929	3.897	4.356	4.138	4.374	4.552	4.554
89 años	3.201	3.025	3.451	3.430	3.841	3.654	3.870	4.035
90 años	2.524	2.759	2.614	2.986	2.974	3.336	3.179	3.373
91 años	2.020	2.138	2.341	2.224	2.544	2.540	2.854	2.725
92 años	1.424	1.679	1.781	1.954	1.861	2.133	2.134	2.404
93 años	1.197	1.159	1.369	1.456	1.601	1.529	1.755	1.761
94 años	797	956	929	1.099	1.172	1.292	1.238	1.424
95 años	495	627	755	736	872	933	1.032	992
96 años	391	381	483	584	571	679	730	809
97 años	276	296	289	368	447	439	524	565
98 años	157	204	220	216	276	336	332	397
99 años	101	115	149	162	160	205	251	249
100 y más	220	212	216	241	266	282	322	379



2.1. Proyecciones de población residente a 1 de enero según edad y año. Ambos sexos. Región de Murcia. 2016-2031. (Conclusión)

	2.024	2.025	2.026	2.027	2.028	2.029	2.030	2.031
50 años	23.846	24.594	24.524	24.674	24.479	24.458	23.271	22.792
51 años	23.594	23.718	24.459	24.394	24.544	24.350	24.332	23.157
52 años	23.040	23.460	23.590	24.323	24.263	24.412	24.219	24.204
53 años	22.844	22.911	23.323	23.458	24.185	24.129	24.277	24.086
54 años	22.582	22.704	22.781	23.185	23.325	24.045	23.994	24.141
55 años	22.370	22.451	22.568	22.653	23.049	23.194	23.907	23.860
56 años	22.554	22.237	22.318	22.429	22.522	22.912	23.061	23.768
57 años	21.972	22.417	22.102	22.183	22.291	22.390	22.774	22.927
58 años	21.157	21.839	22.280	21.967	22.049	22.153	22.259	22.637
59 años	21.058	21.030	21.705	22.143	21.833	21.916	22.016	22.128
60 años	19.830	20.934	20.904	21.573	22.008	21.701	21.784	21.881
61 años	18.408	19.716	20.811	20.780	21.443	21.874	21.570	21.654
62 años	18.129	18.304	19.604	20.690	20.657	21.315	21.743	21.442
63 años	17.940	18.027	18.201	19.492	20.570	20.536	21.188	21.613
64 años	17.688	17.837	17.923	18.096	19.379	20.450	20.415	21.062
65 años	17.026	17.577	17.727	17.812	17.984	19.259	20.321	20.285
66 años	16.380	16.917	17.461	17.613	17.698	17.870	19.135	20.190
67 años	14.329	16.260	16.793	17.331	17.484	17.569	17.740	18.997
68 años	14.014	14.212	16.126	16.656	17.187	17.342	17.428	17.598
69 años	13.128	13.887	14.082	15.978	16.505	17.030	17.187	17.274
70 años	13.176	12.994	13.747	13.940	15.818	16.342	16.861	17.020
71 años	12.843	13.026	12.849	13.595	13.786	15.646	16.167	16.680
72 años	12.202	12.677	12.862	12.689	13.429	13.619	15.459	15.977
73 años	11.545	12.027	12.496	12.683	12.516	13.249	13.438	15.257
74 años	11.511	11.359	11.837	12.302	12.490	12.330	13.056	13.244
75 años	11.962	11.306	11.160	11.634	12.095	12.284	12.130	12.849
76 años	10.799	11.719	11.082	10.942	11.412	11.868	12.058	11.912
77 años	10.203	10.548	11.457	10.840	10.706	11.172	11.621	11.813
78 años	10.595	9.938	10.278	11.172	10.576	10.451	10.911	11.354
79 años	9.199	10.286	9.651	9.986	10.864	10.290	10.173	10.627
80 años	8.399	8.892	9.951	9.341	9.670	10.530	9.980	9.871
81 años	7.210	8.081	8.561	9.588	9.004	9.327	10.166	9.642
82 años	6.767	6.895	7.736	8.201	9.192	8.638	8.954	9.769
83 años	8.363	6.428	6.556	7.365	7.812	8.765	8.243	8.550
84 años	4.875	7.886	6.066	6.193	6.966	7.395	8.305	7.816
85 años	6.130	4.556	7.379	5.680	5.806	6.540	6.948	7.812
86 años	5.575	5.672	4.222	6.847	5.274	5.398	6.089	6.475
87 años	5.205	5.091	5.186	3.865	6.279	4.839	4.961	5.604
88 años	4.558	4.695	4.598	4.691	3.501	5.696	4.394	4.510
89 años	4.041	4.052	4.180	4.099	4.188	3.130	5.102	3.939
90 años	3.524	3.534	3.550	3.668	3.602	3.686	2.760	4.506
91 años	2.897	3.034	3.046	3.066	3.173	3.121	3.200	2.400
92 años	2.300	2.450	2.571	2.586	2.609	2.704	2.665	2.737
93 años	1.988	1.906	2.035	2.141	2.157	2.181	2.266	2.237
94 años	1.433	1.622	1.559	1.669	1.760	1.777	1.802	1.875
95 años	1.144	1.155	1.311	1.264	1.356	1.435	1.452	1.476
96 años	781	903	915	1.042	1.008	1.085	1.152	1.169
97 años	629	609	708	720	823	799	863	920
98 años	430	481	469	546	558	640	625	678
99 años	300	327	367	360	421	433	498	489
100 y más	416	474	531	595	633	699	751	830

Los cálculos se han realizado para la población residente.
- INE. Proyecciones de Población



2.2. Proyecciones de población residente a 1 de enero según edad y año. Hombres. Región de Murcia. 2016-2031.

	2.016	2.017	2.018	2.019	2.020	2.021	2.022	2.023
Total	734.342	734.801	735.231	735.617	735.958	736.254	736.511	736.739
0 años	8.162	8.024	7.874	7.724	7.582	7.453	7.340	7.244
1 año	8.522	8.160	8.031	7.881	7.733	7.592	7.465	7.353
2 años	8.309	8.516	8.155	8.035	7.886	7.739	7.600	7.473
3 años	8.694	8.303	8.508	8.148	8.036	7.889	7.743	7.605
4 años	8.854	8.678	8.292	8.496	8.138	8.033	7.887	7.742
5 años	8.815	8.838	8.658	8.277	8.480	8.123	8.025	7.881
6 años	9.102	8.795	8.819	8.635	8.259	8.460	8.105	8.014
7 años	9.661	9.080	8.773	8.796	8.610	8.239	8.438	8.085
8 años	9.426	9.633	9.056	8.749	8.773	8.584	8.218	8.415
9 años	9.447	9.401	9.605	9.032	8.726	8.750	8.559	8.197
10 años	9.152	9.426	9.379	9.580	9.010	8.704	8.729	8.535
11 años	9.016	9.136	9.409	9.360	9.558	8.992	8.686	8.712
12 años	9.008	9.009	9.124	9.396	9.345	9.540	8.977	8.672
13 años	8.617	9.005	9.007	9.117	9.388	9.336	9.527	8.968
14 años	8.367	8.619	9.007	9.010	9.115	9.385	9.333	9.521
15 años	8.352	8.375	8.626	9.014	9.019	9.120	9.389	9.335
16 años	8.010	8.360	8.389	8.638	9.026	9.033	9.129	9.398
17 años	8.037	8.021	8.372	8.406	8.654	9.042	9.051	9.142
18 años	8.119	8.048	8.034	8.387	8.426	8.672	9.061	9.071
19 años	8.040	8.127	8.059	8.048	8.403	8.446	8.691	9.080
20 años	8.014	8.050	8.134	8.069	8.061	8.417	8.466	8.709
21 años	7.996	8.014	8.057	8.137	8.076	8.071	8.429	8.483
22 años	8.412	7.989	8.010	8.061	8.137	8.080	8.078	8.437
23 años	8.528	8.401	7.977	8.003	8.060	8.133	8.080	8.081
24 años	8.423	8.512	8.387	7.963	7.991	8.056	8.125	8.076
25 años	8.599	8.405	8.494	8.369	7.947	7.978	8.048	8.115
26 años	8.747	8.573	8.387	8.475	8.351	7.931	7.964	8.040
27 años	8.715	8.717	8.549	8.369	8.457	8.334	7.916	7.950
28 años	8.861	8.697	8.691	8.528	8.355	8.441	8.320	7.904
29 años	8.921	8.824	8.683	8.672	8.514	8.346	8.431	8.310
30 años	9.252	8.895	8.797	8.676	8.660	8.506	8.343	8.427
31 años	9.765	9.218	8.879	8.781	8.676	8.655	8.505	8.346
32 años	10.320	9.719	9.196	8.872	8.773	8.682	8.657	8.511
33 años	11.238	10.273	9.685	9.183	8.871	8.772	8.692	8.664
34 años	12.087	11.162	10.237	9.659	9.176	8.874	8.775	8.704
35 años	13.079	11.993	11.097	10.205	9.638	9.170	8.877	8.778
36 años	13.147	12.948	11.909	11.037	10.176	9.619	9.164	8.879
37 años	13.919	13.034	12.828	11.830	10.981	10.146	9.598	9.155
38 años	13.888	13.785	12.927	12.716	11.755	10.926	10.115	9.575
39 años	13.867	13.756	13.657	12.824	12.609	11.681	10.870	10.082
40 años	13.641	13.740	13.630	13.536	12.726	12.507	11.609	10.816
41 años	13.596	13.527	13.620	13.512	13.421	12.631	12.410	11.540
42 años	13.099	13.481	13.418	13.507	13.399	13.313	12.542	12.319
43 años	12.868	12.994	13.370	13.314	13.398	13.292	13.210	12.456
44 años	12.525	12.762	12.894	13.265	13.213	13.294	13.190	13.111
45 años	12.438	12.438	12.659	12.797	13.162	13.116	13.195	13.091
46 años	12.201	12.337	12.352	12.558	12.701	13.063	13.021	13.097
47 años	12.032	12.114	12.238	12.266	12.460	12.608	12.965	12.928
48 años	12.135	11.943	12.026	12.140	12.180	12.362	12.515	12.869
49 años	11.778	12.043	11.854	11.937	12.042	12.093	12.266	12.423

2.2. Proyecciones de población residente a 1 de enero según edad y año. Hombres. Región de Murcia. 2016-2031. (Continúa)

	2.024	2.025	2.026	2.027	2.028	2.029	2.030	2.031
Total	736.949	737.148	737.346	737.549	737.761	737.986	738.228	738.487
0 años	7.166	7.107	7.064	7.037	7.024	7.026	7.040	7.067
1 año	7.258	7.180	7.122	7.080	7.053	7.041	7.042	7.057
2 años	7.363	7.268	7.192	7.134	7.092	7.066	7.054	7.055
3 años	7.480	7.370	7.276	7.201	7.143	7.102	7.076	7.064
4 años	7.605	7.481	7.372	7.279	7.204	7.148	7.107	7.081
5 años	7.737	7.601	7.478	7.370	7.278	7.204	7.148	7.107
6 años	7.870	7.727	7.593	7.470	7.363	7.273	7.199	7.143
7 años	7.999	7.857	7.715	7.582	7.460	7.354	7.264	7.191
8 años	8.064	7.983	7.842	7.702	7.569	7.449	7.344	7.254
9 años	8.393	8.043	7.967	7.827	7.688	7.556	7.437	7.333
10 años	8.178	8.372	8.024	7.953	7.814	7.676	7.545	7.427
11 años	8.515	8.162	8.355	8.008	7.942	7.804	7.667	7.537
12 años	8.699	8.499	8.150	8.342	7.996	7.935	7.797	7.661
13 años	8.663	8.691	8.488	8.144	8.334	7.989	7.932	7.796
14 años	8.965	8.660	8.688	8.483	8.142	8.332	7.988	7.935
15 años	9.521	8.967	8.663	8.692	8.485	8.147	8.335	7.992
16 años	9.343	9.526	8.975	8.671	8.701	8.491	8.157	8.344
17 años	9.410	9.355	9.535	8.986	8.684	8.714	8.502	8.171
18 años	9.159	9.426	9.369	9.547	9.001	8.699	8.729	8.515
19 años	9.092	9.175	9.441	9.384	9.559	9.016	8.714	8.745
20 años	9.098	9.111	9.191	9.456	9.398	9.570	9.029	8.729
21 años	8.725	9.113	9.128	9.203	9.468	9.409	9.578	9.040
22 años	8.497	8.736	9.124	9.141	9.212	9.475	9.416	9.581
23 años	8.442	8.507	8.744	9.131	9.150	9.216	9.478	9.418
24 años	8.081	8.442	8.512	8.747	9.133	9.154	9.216	9.477
25 años	8.070	8.078	8.440	8.515	8.746	9.131	9.154	9.212
26 años	8.104	8.063	8.074	8.436	8.514	8.743	9.125	9.151
27 años	8.031	8.093	8.056	8.070	8.432	8.513	8.738	9.119
28 años	7.940	8.024	8.084	8.051	8.068	8.429	8.513	8.735
29 años	7.897	7.934	8.021	8.080	8.050	8.069	8.429	8.515
30 años	8.307	7.896	7.934	8.023	8.081	8.054	8.076	8.435
31 años	8.430	8.309	7.902	7.940	8.030	8.087	8.063	8.088
32 años	8.356	8.438	8.317	7.913	7.951	8.043	8.099	8.078
33 años	8.521	8.369	8.450	8.330	7.928	7.966	8.059	8.115
34 años	8.674	8.533	8.384	8.465	8.344	7.945	7.984	8.077
35 años	8.715	8.683	8.545	8.399	8.479	8.358	7.962	8.000
36 años	8.780	8.724	8.690	8.554	8.411	8.489	8.369	7.975
37 años	8.878	8.779	8.729	8.694	8.560	8.418	8.497	8.376
38 años	9.144	8.873	8.775	8.729	8.693	8.561	8.422	8.499
39 años	9.550	9.128	8.863	8.766	8.725	8.688	8.558	8.420
40 años	10.047	9.523	9.110	8.850	8.754	8.716	8.679	8.551
41 años	10.762	10.011	9.494	9.090	8.835	8.739	8.705	8.667
42 años	11.474	10.710	9.976	9.465	9.068	8.818	8.723	8.692
43 años	12.232	11.409	10.658	9.939	9.435	9.045	8.799	8.704
44 años	12.373	12.149	11.346	10.607	9.902	9.404	9.021	8.778
45 años	13.017	12.293	12.069	11.284	10.557	9.865	9.372	8.995
46 años	12.996	12.924	12.214	11.990	11.223	10.506	9.826	9.339
47 años	13.003	12.902	12.834	12.137	11.914	11.162	10.455	9.786
48 años	12.835	12.909	12.810	12.745	12.059	11.837	11.100	10.403
49 años	12.773	12.743	12.816	12.718	12.657	11.982	11.761	11.038

2.2. Proyecciones de población residente a 1 de enero según edad y año. Hombres. Región de Murcia. 2016-2031. (Continúa)

	2.016	2.017	2.018	2.019	2.020	2.021	2.022	2.023
50 años	11.327	11.687	11.952	11.765	11.849	11.946	12.007	12.171
51 años	11.159	11.245	11.597	11.860	11.676	11.761	11.851	11.921
52 años	10.512	11.079	11.162	11.507	11.769	11.587	11.672	11.756
53 años	9.802	10.436	10.997	11.078	11.417	11.676	11.497	11.583
54 años	9.463	9.728	10.358	10.914	10.994	11.326	11.583	11.406
55 años	9.368	9.395	9.655	10.282	10.832	10.911	11.237	11.493
56 años	9.332	9.296	9.325	9.580	10.204	10.749	10.826	11.147
57 años	8.803	9.259	9.223	9.254	9.505	10.125	10.665	10.741
58 años	8.513	8.735	9.185	9.149	9.183	9.430	10.046	10.581
59 años	7.417	8.447	8.667	9.110	9.074	9.111	9.354	9.966
60 años	7.220	7.357	8.381	8.597	9.035	9.000	9.038	9.278
61 años	6.805	7.166	7.297	8.314	8.528	8.959	8.925	8.966
62 años	6.859	6.754	7.113	7.237	8.247	8.458	8.884	8.851
63 años	6.737	6.807	6.702	7.060	7.178	8.180	8.389	8.809
64 años	6.320	6.682	6.754	6.650	7.005	7.118	8.113	8.319
65 años	5.966	6.266	6.623	6.697	6.594	6.946	7.055	8.041
66 años	6.065	5.910	6.208	6.560	6.637	6.535	6.885	6.990
67 años	6.374	6.000	5.847	6.142	6.489	6.568	6.467	6.814
68 años	5.788	6.290	5.927	5.775	6.067	6.410	6.491	6.392
69 años	5.496	5.700	6.198	5.845	5.696	5.985	6.323	6.406
70 años	5.768	5.403	5.606	6.099	5.756	5.610	5.896	6.230
71 años	5.105	5.662	5.303	5.504	5.991	5.659	5.516	5.800
72 años	4.792	4.997	5.546	5.194	5.394	5.875	5.554	5.415
73 años	4.198	4.681	4.881	5.422	5.077	5.275	5.749	5.440
74 años	3.958	4.090	4.565	4.759	5.291	4.955	5.151	5.618
75 años	4.976	3.845	3.975	4.440	4.629	5.151	4.824	5.018
76 años	3.087	4.816	3.726	3.852	4.308	4.491	5.002	4.685
77 años	3.903	2.979	4.648	3.599	3.723	4.167	4.345	4.844
78 años	3.812	3.747	2.864	4.470	3.465	3.586	4.018	4.191
79 años	3.677	3.643	3.583	2.742	4.282	3.323	3.441	3.860
80 años	3.422	3.495	3.465	3.411	2.614	4.084	3.173	3.289
81 años	3.278	3.232	3.304	3.279	3.230	2.479	3.877	3.015
82 años	3.000	3.069	3.030	3.103	3.082	3.039	2.336	3.656
83 años	2.729	2.787	2.855	2.823	2.894	2.878	2.840	2.187
84 años	2.427	2.513	2.571	2.636	2.611	2.680	2.669	2.636
85 años	2.240	2.211	2.294	2.350	2.413	2.393	2.460	2.453
86 años	1.840	2.018	1.995	2.073	2.128	2.187	2.174	2.238
87 años	1.645	1.632	1.792	1.776	1.849	1.901	1.956	1.947
88 años	1.205	1.437	1.429	1.572	1.560	1.627	1.676	1.728
89 años	1.133	1.037	1.239	1.235	1.361	1.354	1.414	1.460
90 años	848	959	880	1.053	1.052	1.160	1.157	1.211
91 años	687	705	799	735	881	882	976	975
92 años	437	561	577	655	604	725	728	807
93 años	342	349	448	462	526	487	586	590
94 años	254	269	275	354	366	418	388	469
95 años	151	197	209	215	278	288	330	308
96 años	103	115	150	160	165	214	223	256
97 años	78	77	86	113	121	126	163	171
98 años	46	57	57	64	84	90	94	123
99 años	23	34	42	42	48	63	68	71
100 y más	50	47	52	60	65	72	86	99

2.2. Proyecciones de población residente a 1 de enero según edad y año. Hombres. Región de Murcia. 2016-2031. (Conclusión)

	2.024	2.025	2.026	2.027	2.028	2.029	2.030	2.031
50 años	12.331	12.678	12.652	12.724	12.628	12.569	11.906	11.685
51 años	12.076	12.241	12.585	12.562	12.633	12.538	12.483	11.829
52 años	11.835	11.983	12.151	12.492	12.473	12.544	12.450	12.398
53 años	11.662	11.749	11.889	12.061	12.400	12.383	12.454	12.362
54 años	11.494	11.567	11.661	11.796	11.971	12.307	12.293	12.364
55 años	11.317	11.407	11.476	11.577	11.706	11.884	12.218	12.207
56 años	11.401	11.227	11.318	11.383	11.490	11.615	11.795	12.126
57 años	11.057	11.309	11.137	11.229	11.291	11.404	11.524	11.706
58 años	10.655	10.967	11.217	11.048	11.141	11.200	11.317	11.434
59 años	10.496	10.569	10.877	11.124	10.958	11.052	11.108	11.230
60 años	9.886	10.411	10.483	10.787	11.032	10.868	10.963	11.017
61 años	9.201	9.805	10.326	10.397	10.697	10.940	10.778	10.875
62 años	8.893	9.126	9.725	10.241	10.311	10.607	10.849	10.689
63 años	8.777	8.821	9.051	9.645	10.156	10.226	10.519	10.758
64 años	8.734	8.704	8.749	8.976	9.565	10.072	10.141	10.430
65 años	8.245	8.654	8.625	8.672	8.896	9.480	9.982	10.051
66 años	7.966	8.168	8.572	8.546	8.594	8.815	9.394	9.892
67 años	6.916	7.882	8.082	8.480	8.456	8.506	8.725	9.299
68 años	6.736	6.834	7.790	7.988	8.382	8.360	8.410	8.628
69 años	6.309	6.649	6.745	7.690	7.886	8.274	8.255	8.307
70 años	6.314	6.220	6.557	6.651	7.583	7.779	8.162	8.144
71 años	6.129	6.214	6.123	6.456	6.549	7.469	7.663	8.041
72 años	5.695	6.020	6.106	6.018	6.348	6.439	7.346	7.538
73 años	5.304	5.582	5.901	5.989	5.904	6.230	6.319	7.213
74 años	5.320	5.188	5.462	5.776	5.866	5.784	6.106	6.194
75 años	5.477	5.191	5.064	5.334	5.643	5.734	5.656	5.974
76 años	4.877	5.327	5.053	4.931	5.197	5.500	5.592	5.518
77 años	4.539	4.728	5.168	4.906	4.789	5.051	5.349	5.441
78 años	4.676	4.383	4.569	4.998	4.749	4.638	4.895	5.187
79 años	4.027	4.499	4.218	4.401	4.819	4.583	4.478	4.730
80 años	3.693	3.855	4.311	4.044	4.223	4.629	4.406	4.309
81 años	3.128	3.517	3.674	4.113	3.861	4.036	4.428	4.220
82 años	2.847	2.957	3.330	3.480	3.901	3.665	3.835	4.212
83 años	3.426	2.671	2.778	3.133	3.277	3.677	3.458	3.623
84 años	2.033	3.190	2.490	2.592	2.928	3.066	3.445	3.243
85 años	2.426	1.874	2.944	2.301	2.399	2.715	2.845	3.201
86 años	2.234	2.212	1.713	2.694	2.108	2.201	2.495	2.617
87 años	2.008	2.007	1.990	1.543	2.431	1.905	1.992	2.262
88 años	1.723	1.779	1.781	1.768	1.374	2.167	1.701	1.781
89 años	1.506	1.505	1.557	1.561	1.551	1.208	1.908	1.500
90 años	1.252	1.294	1.295	1.342	1.348	1.341	1.047	1.656
91 años	1.022	1.059	1.097	1.100	1.142	1.149	1.145	896
92 años	808	849	882	915	920	957	964	963
93 años	655	658	693	722	750	756	788	796
94 años	474	527	531	562	586	611	618	645
95 años	373	378	422	427	453	474	495	502
96 años	240	291	297	332	337	359	378	396
97 años	198	186	227	232	261	266	285	300
98 años	129	150	142	174	179	202	207	222
99 años	93	99	115	110	135	140	159	163
100 y más	109	129	146	167	177	200	218	241

Los cálculos se han realizado para la población residente.
- INE. Proyecciones de Población

2.3. Proyecciones de población residente a 1 de enero según edad y año. Mujeres. Región de Murcia. 2016-2031.

	2.016	2.017	2.018	2.019	2.020	2.021	2.022	2.023
Total	730.916	732.738	734.388	735.871	737.199	738.390	739.459	740.424
0 años	7.796	7.544	7.402	7.261	7.128	7.007	6.900	6.810
1 año	7.858	7.788	7.547	7.406	7.267	7.135	7.014	6.909
2 años	7.837	7.849	7.775	7.546	7.407	7.269	7.138	7.019
3 años	8.031	7.826	7.838	7.762	7.544	7.405	7.268	7.138
4 años	8.290	8.011	7.810	7.822	7.744	7.535	7.398	7.262
5 años	8.207	8.267	7.989	7.791	7.804	7.723	7.524	7.388
6 años	8.531	8.188	8.242	7.963	7.769	7.782	7.700	7.508
7 años	9.107	8.504	8.168	8.216	7.937	7.746	7.759	7.676
8 años	8.955	9.079	8.476	8.147	8.190	7.911	7.724	7.737
9 años	8.744	8.932	9.052	8.451	8.128	8.167	7.888	7.703
10 años	8.527	8.728	8.911	9.030	8.429	8.112	8.147	7.867
11 años	8.361	8.519	8.716	8.895	9.011	8.411	8.100	8.131
12 años	8.284	8.359	8.515	8.709	8.885	8.998	8.399	8.093
13 años	8.043	8.287	8.362	8.517	8.708	8.880	8.991	8.392
14 años	8.204	8.049	8.296	8.370	8.524	8.712	8.880	8.990
15 años	7.844	8.210	8.061	8.310	8.383	8.536	8.721	8.886
16 años	7.653	7.857	8.221	8.078	8.329	8.402	8.554	8.737
17 años	7.615	7.669	7.876	8.238	8.101	8.354	8.427	8.577
18 años	7.734	7.637	7.692	7.901	8.262	8.130	8.385	8.457
19 años	7.557	7.759	7.664	7.721	7.932	8.291	8.165	8.422
20 años	7.564	7.589	7.788	7.697	7.756	7.969	8.325	8.205
21 años	7.372	7.602	7.625	7.821	7.734	7.793	8.008	8.362
22 años	7.862	7.415	7.641	7.662	7.856	7.771	7.833	8.049
23 años	8.171	7.896	7.457	7.678	7.699	7.890	7.808	7.872
24 años	8.310	8.200	7.926	7.496	7.713	7.733	7.921	7.842
25 años	8.460	8.333	8.226	7.953	7.531	7.743	7.763	7.947
26 años	8.405	8.472	8.352	8.247	7.975	7.562	7.768	7.788
27 años	8.601	8.420	8.480	8.366	8.264	7.993	7.588	7.789
28 años	8.735	8.601	8.432	8.486	8.377	8.277	8.007	7.610
29 años	8.785	8.732	8.600	8.440	8.489	8.385	8.288	8.019
30 años	9.454	8.782	8.727	8.597	8.446	8.490	8.391	8.295
31 años	9.725	9.430	8.777	8.721	8.592	8.450	8.489	8.394
32 años	10.239	9.694	9.407	8.771	8.714	8.586	8.451	8.487
33 años	11.001	10.196	9.663	9.383	8.763	8.704	8.579	8.450
34 años	11.426	10.952	10.155	9.633	9.359	8.753	8.694	8.570
35 años	11.719	11.373	10.905	10.116	9.603	9.335	8.743	8.683
36 años	11.956	11.666	11.321	10.859	10.077	9.574	9.312	8.731
37 años	12.460	11.903	11.616	11.271	10.816	10.040	9.545	9.288
38 años	12.365	12.406	11.851	11.567	11.224	10.773	10.004	9.518
39 años	12.407	12.312	12.352	11.801	11.520	11.178	10.732	9.969
40 años	12.269	12.356	12.260	12.300	11.752	11.473	11.133	10.692
41 años	12.286	12.221	12.306	12.210	12.250	11.705	11.428	11.089
42 años	11.789	12.237	12.175	12.259	12.163	12.202	11.660	11.385
43 años	11.812	11.750	12.190	12.132	12.214	12.118	12.156	11.617
44 años	11.485	11.771	11.713	12.146	12.090	12.172	12.075	12.113
45 años	11.486	11.449	11.733	11.678	12.105	12.051	12.132	12.035
46 años	11.392	11.449	11.415	11.697	11.645	12.066	12.015	12.095
47 años	11.357	11.358	11.414	11.382	11.662	11.613	12.029	11.980
48 años	11.475	11.325	11.325	11.379	11.350	11.628	11.581	11.992
49 años	11.239	11.441	11.292	11.290	11.344	11.316	11.594	11.549

2.3. Proyecciones de población residente a 1 de enero según edad y año. Mujeres. Región de Murcia. 2016-2031. (Continúa)

	2.024	2.025	2.026	2.027	2.028	2.029	2.030	2.031
Total	741.308	742.126	742.894	743.628	744.337	745.032	745.720	746.405
0 años	6.736	6.680	6.640	6.614	6.602	6.603	6.617	6.642
1 año	6.820	6.747	6.692	6.652	6.627	6.615	6.616	6.630
2 años	6.914	6.826	6.754	6.699	6.660	6.635	6.624	6.625
3 años	7.020	6.917	6.829	6.758	6.704	6.666	6.641	6.630
4 años	7.134	7.017	6.915	6.828	6.757	6.704	6.666	6.642
5 años	7.253	7.125	7.010	6.909	6.822	6.753	6.700	6.662
6 años	7.374	7.240	7.114	6.999	6.899	6.814	6.745	6.693
7 años	7.492	7.358	7.226	7.100	6.987	6.887	6.803	6.735
8 años	7.652	7.474	7.342	7.211	7.086	6.974	6.876	6.792
9 años	7.716	7.630	7.459	7.328	7.197	7.074	6.962	6.865
10 años	7.686	7.699	7.611	7.446	7.316	7.186	7.064	6.953
11 años	7.851	7.672	7.685	7.596	7.437	7.308	7.179	7.058
12 años	8.120	7.839	7.663	7.676	7.586	7.432	7.304	7.176
13 años	8.091	8.115	7.833	7.659	7.673	7.581	7.432	7.305
14 años	8.391	8.094	8.115	7.832	7.661	7.675	7.582	7.438
15 años	8.994	8.395	8.103	8.121	7.837	7.668	7.682	7.588
16 años	8.899	9.005	8.406	8.118	8.133	7.849	7.682	7.696
17 años	8.758	8.917	9.021	8.423	8.140	8.152	7.867	7.701
18 años	8.607	8.785	8.941	9.044	8.447	8.167	8.176	7.891
19 años	8.494	8.642	8.818	8.971	9.073	8.477	8.201	8.207
20 años	8.463	8.534	8.682	8.856	9.005	9.106	8.511	8.239
21 años	8.247	8.507	8.577	8.724	8.895	9.042	9.142	8.548
22 años	8.400	8.290	8.551	8.621	8.766	8.936	9.079	9.178
23 años	8.089	8.436	8.331	8.594	8.662	8.807	8.974	9.114
24 años	7.907	8.125	8.468	8.369	8.632	8.700	8.843	9.008
25 años	7.871	7.939	8.156	8.496	8.401	8.665	8.732	8.874
26 años	7.969	7.896	7.965	8.183	8.518	8.428	8.692	8.758
27 años	7.809	7.987	7.916	7.988	8.205	8.535	8.451	8.715
28 años	7.807	7.827	8.002	7.933	8.007	8.223	8.549	8.469
29 años	7.628	7.821	7.841	8.013	7.947	8.022	8.238	8.560
30 años	8.028	7.643	7.832	7.853	8.022	7.957	8.035	8.250
31 años	8.301	8.034	7.656	7.840	7.862	8.029	7.966	8.045
32 años	8.395	8.305	8.039	7.666	7.846	7.869	8.034	7.972
33 años	8.483	8.394	8.306	8.041	7.673	7.850	7.873	8.036
34 años	8.448	8.478	8.392	8.305	8.041	7.678	7.852	7.875
35 años	8.561	8.443	8.471	8.388	8.303	8.040	7.681	7.852
36 años	8.671	8.550	8.438	8.464	8.383	8.300	8.037	7.682
37 años	8.719	8.658	8.539	8.432	8.455	8.377	8.295	8.034
38 años	9.265	8.706	8.645	8.528	8.424	8.446	8.370	8.290
39 años	9.490	9.242	8.693	8.631	8.516	8.416	8.436	8.362
40 años	9.935	9.462	9.219	8.678	8.616	8.502	8.406	8.425
41 años	10.653	9.902	9.435	9.196	8.663	8.601	8.489	8.396
42 años	11.048	10.615	9.870	9.409	9.173	8.647	8.586	8.475
43 años	11.345	11.009	10.580	9.840	9.385	9.152	8.633	8.572
44 años	11.577	11.306	10.972	10.547	9.811	9.361	9.131	8.619
45 años	12.073	11.539	11.271	10.938	10.516	9.785	9.339	9.112
46 años	11.998	12.035	11.504	11.237	10.906	10.487	9.760	9.319
47 años	12.059	11.961	11.999	11.470	11.205	10.875	10.459	9.736
48 años	11.945	12.024	11.926	11.964	11.436	11.173	10.844	10.431
49 años	11.955	11.910	11.988	11.890	11.927	11.402	11.141	10.814

2.3. Proyecciones de población residente a 1 de enero según edad y año. Mujeres. Región de Murcia. 2016-2031. (Continúa)

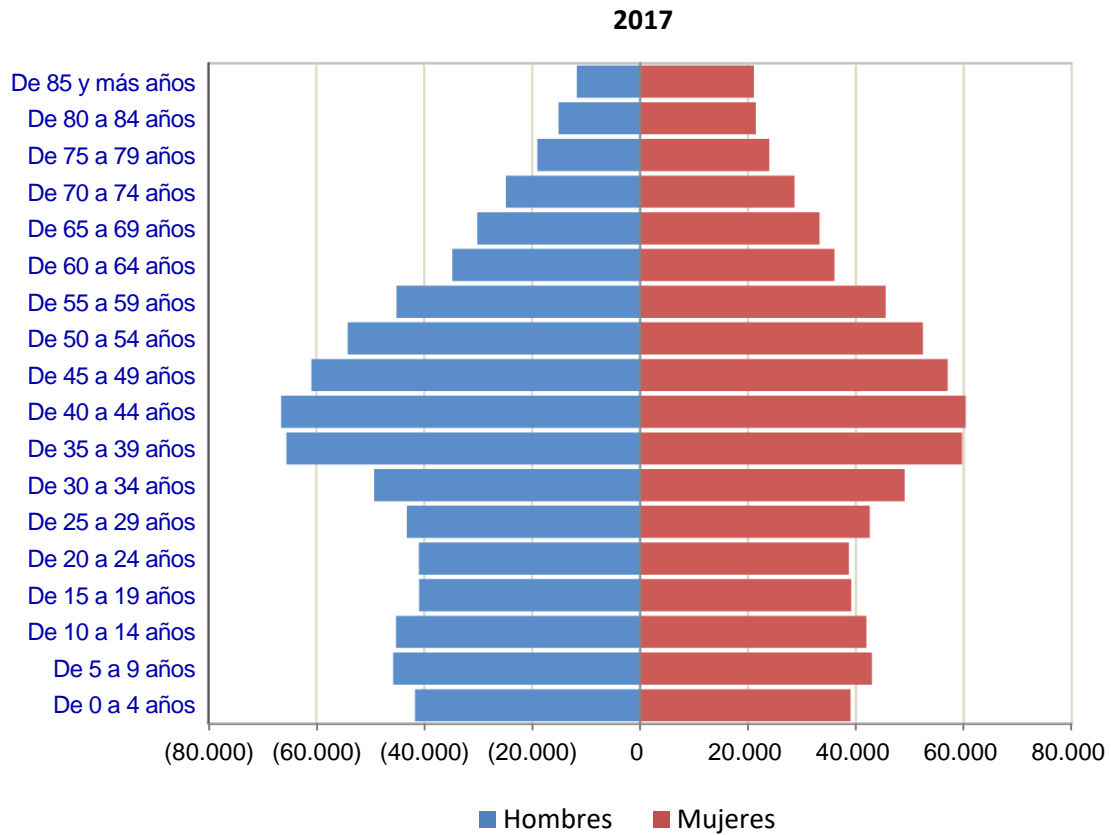
	2.016	2.017	2.018	2.019	2.020	2.021	2.022	2.023
50 años	10.820	11.204	11.405	11.257	11.254	11.307	11.281	11.557
51 años	10.874	10.784	11.167	11.367	11.220	11.215	11.267	11.244
52 años	10.219	10.838	10.747	11.128	11.327	11.181	11.175	11.226
53 años	9.459	10.187	10.801	10.707	11.087	11.285	11.139	11.132
54 años	9.500	9.429	10.154	10.762	10.667	11.045	11.242	11.096
55 años	9.391	9.467	9.397	10.120	10.723	10.626	11.002	11.198
56 años	9.177	9.363	9.433	9.366	10.086	10.683	10.585	10.959
57 años	8.985	9.148	9.334	9.398	9.333	10.050	10.643	10.543
58 años	8.611	8.959	9.120	9.304	9.364	9.300	10.014	10.602
59 años	7.582	8.588	8.935	9.091	9.274	9.330	9.268	9.979
60 años	7.463	7.564	8.565	8.910	9.063	9.245	9.297	9.237
61 años	7.004	7.446	7.547	8.542	8.885	9.036	9.217	9.266
62 años	7.092	6.991	7.429	7.529	8.520	8.861	9.009	9.189
63 años	6.978	7.076	6.977	7.412	7.512	8.497	8.837	8.983
64 años	6.812	6.961	7.059	6.961	7.393	7.492	8.473	8.811
65 años	6.590	6.791	6.940	7.037	6.941	7.371	7.470	8.445
66 años	6.587	6.565	6.767	6.916	7.014	6.919	7.346	7.444
67 años	6.963	6.558	6.536	6.738	6.887	6.984	6.891	7.315
68 años	6.456	6.924	6.522	6.500	6.703	6.852	6.949	6.858
69 años	6.231	6.409	6.880	6.482	6.459	6.662	6.812	6.909
70 años	6.588	6.182	6.356	6.829	6.434	6.412	6.615	6.765
71 años	5.851	6.532	6.129	6.300	6.774	6.383	6.361	6.564
72 años	5.414	5.794	6.469	6.069	6.237	6.711	6.325	6.303
73 años	4.813	5.355	5.730	6.399	6.003	6.169	6.643	6.262
74 años	4.757	4.752	5.289	5.659	6.321	5.930	6.093	6.567
75 años	6.169	4.689	4.686	5.218	5.582	6.237	5.852	6.012
76 años	3.681	6.067	4.611	4.611	5.137	5.495	6.142	5.763
77 años	5.034	3.612	5.953	4.524	4.527	5.046	5.399	6.036
78 años	4.770	4.922	3.534	5.826	4.428	4.434	4.945	5.291
79 años	4.853	4.648	4.797	3.448	5.684	4.321	4.329	4.832
80 años	4.610	4.708	4.512	4.657	3.351	5.525	4.201	4.213
81 años	4.474	4.449	4.546	4.359	4.501	3.242	5.348	4.067
82 años	4.399	4.292	4.272	4.368	4.192	4.329	3.122	5.153
83 años	4.031	4.190	4.092	4.077	4.171	4.006	4.140	2.989
84 años	3.587	3.805	3.961	3.871	3.862	3.954	3.802	3.931
85 años	3.645	3.355	3.563	3.713	3.634	3.629	3.720	3.580
86 años	2.996	3.371	3.108	3.304	3.449	3.379	3.379	3.467
87 años	2.767	2.735	3.081	2.846	3.030	3.167	3.107	3.112
88 años	2.244	2.492	2.468	2.784	2.577	2.747	2.876	2.826
89 años	2.068	1.988	2.211	2.195	2.480	2.300	2.455	2.575
90 años	1.676	1.800	1.734	1.933	1.922	2.176	2.023	2.162
91 años	1.333	1.433	1.542	1.488	1.663	1.657	1.879	1.751
92 años	987	1.118	1.205	1.300	1.257	1.407	1.406	1.597
93 años	855	811	921	994	1.075	1.042	1.170	1.171
94 años	543	688	654	745	806	874	850	956
95 años	344	430	546	521	595	645	701	684
96 años	289	266	333	424	406	466	507	553
97 años	198	219	203	255	326	313	360	394
98 años	111	147	163	152	192	246	237	275
99 años	79	81	107	120	113	143	183	178
100 y más	170	166	164	181	201	210	236	281

2.3. Proyecciones de población residente a 1 de enero según edad y año. Mujeres. Región de Murcia. 2016-2031. (Conclusión)

	2.024	2.025	2.026	2.027	2.028	2.029	2.030	2.031
50 años	11.514	11.916	11.872	11.950	11.852	11.889	11.366	11.106
51 años	11.518	11.477	11.874	11.832	11.910	11.811	11.849	11.327
52 años	11.205	11.477	11.439	11.831	11.791	11.868	11.769	11.806
53 años	11.182	11.163	11.433	11.397	11.785	11.746	11.823	11.724
54 años	11.089	11.137	11.120	11.388	11.354	11.738	11.700	11.777
55 años	11.053	11.044	11.092	11.076	11.343	11.310	11.690	11.653
56 años	11.154	11.009	11.000	11.047	11.032	11.297	11.266	11.642
57 años	10.915	11.109	10.964	10.954	11.000	10.987	11.250	11.221
58 años	10.501	10.871	11.063	10.919	10.909	10.954	10.942	11.203
59 años	10.562	10.461	10.828	11.019	10.876	10.864	10.908	10.898
60 años	9.945	10.523	10.421	10.786	10.975	10.833	10.821	10.864
61 años	9.207	9.911	10.486	10.383	10.746	10.934	10.792	10.780
62 años	9.235	9.178	9.879	10.449	10.346	10.707	10.894	10.753
63 años	9.162	9.205	9.150	9.847	10.414	10.310	10.669	10.855
64 años	8.955	9.134	9.175	9.121	9.814	10.378	10.274	10.631
65 años	8.781	8.923	9.101	9.140	9.088	9.778	10.339	10.235
66 años	8.414	8.749	8.890	9.067	9.105	9.054	9.741	10.298
67 años	7.414	8.378	8.711	8.850	9.028	9.064	9.015	9.698
68 años	7.279	7.377	8.336	8.667	8.805	8.982	9.017	8.971
69 años	6.819	7.238	7.336	8.288	8.619	8.756	8.932	8.967
70 años	6.862	6.774	7.190	7.289	8.234	8.563	8.699	8.876
71 años	6.714	6.812	6.726	7.139	7.238	8.177	8.504	8.639
72 años	6.507	6.657	6.755	6.672	7.081	7.181	8.113	8.439
73 años	6.241	6.445	6.595	6.694	6.612	7.019	7.119	8.044
74 años	6.191	6.171	6.375	6.526	6.624	6.546	6.950	7.050
75 años	6.485	6.115	6.096	6.300	6.451	6.550	6.474	6.875
76 años	5.922	6.392	6.030	6.012	6.215	6.367	6.466	6.393
77 años	5.664	5.821	6.289	5.934	5.917	6.121	6.273	6.372
78 años	5.919	5.555	5.710	6.174	5.827	5.812	6.015	6.168
79 años	5.171	5.787	5.433	5.585	6.045	5.708	5.694	5.897
80 años	4.706	5.037	5.640	5.297	5.446	5.901	5.574	5.563
81 años	4.082	4.564	4.887	5.475	5.143	5.291	5.738	5.423
82 años	3.920	3.938	4.407	4.720	5.292	4.974	5.119	5.557
83 años	4.936	3.757	3.779	4.233	4.536	5.088	4.785	4.927
84 años	2.842	4.696	3.576	3.601	4.038	4.329	4.860	4.573
85 años	3.704	2.682	4.435	3.379	3.407	3.825	4.104	4.611
86 años	3.341	3.460	2.509	4.153	3.165	3.197	3.594	3.858
87 años	3.197	3.084	3.197	2.322	3.848	2.934	2.968	3.342
88 años	2.835	2.916	2.817	2.923	2.127	3.529	2.693	2.729
89 años	2.535	2.547	2.623	2.538	2.637	1.922	3.194	2.439
90 años	2.272	2.240	2.255	2.326	2.254	2.345	1.713	2.850
91 años	1.875	1.974	1.949	1.966	2.031	1.972	2.055	1.504
92 años	1.492	1.601	1.689	1.671	1.689	1.748	1.700	1.774
93 años	1.333	1.249	1.342	1.419	1.407	1.426	1.478	1.441
94 años	960	1.095	1.028	1.107	1.174	1.166	1.184	1.230
95 años	771	777	888	837	904	961	956	974
96 años	541	612	619	709	671	726	774	773
97 años	431	423	481	488	561	533	579	619
98 años	301	331	327	372	380	438	418	456
99 años	207	228	252	250	286	293	340	326
100 y más	307	345	385	428	455	499	534	589

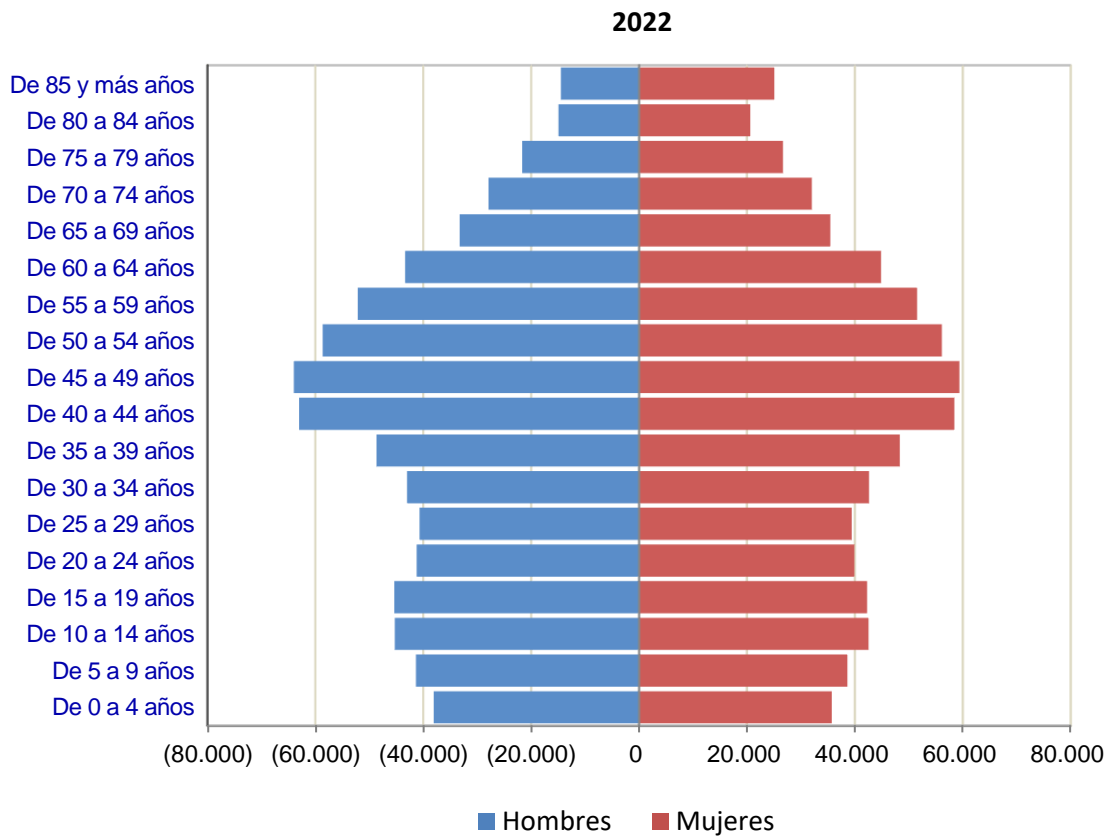
Los cálculos se han realizado para la población residente.
- INE. Proyecciones de Población

2.4. Pirámide de población. Región de Murcia. Proyección 2017.



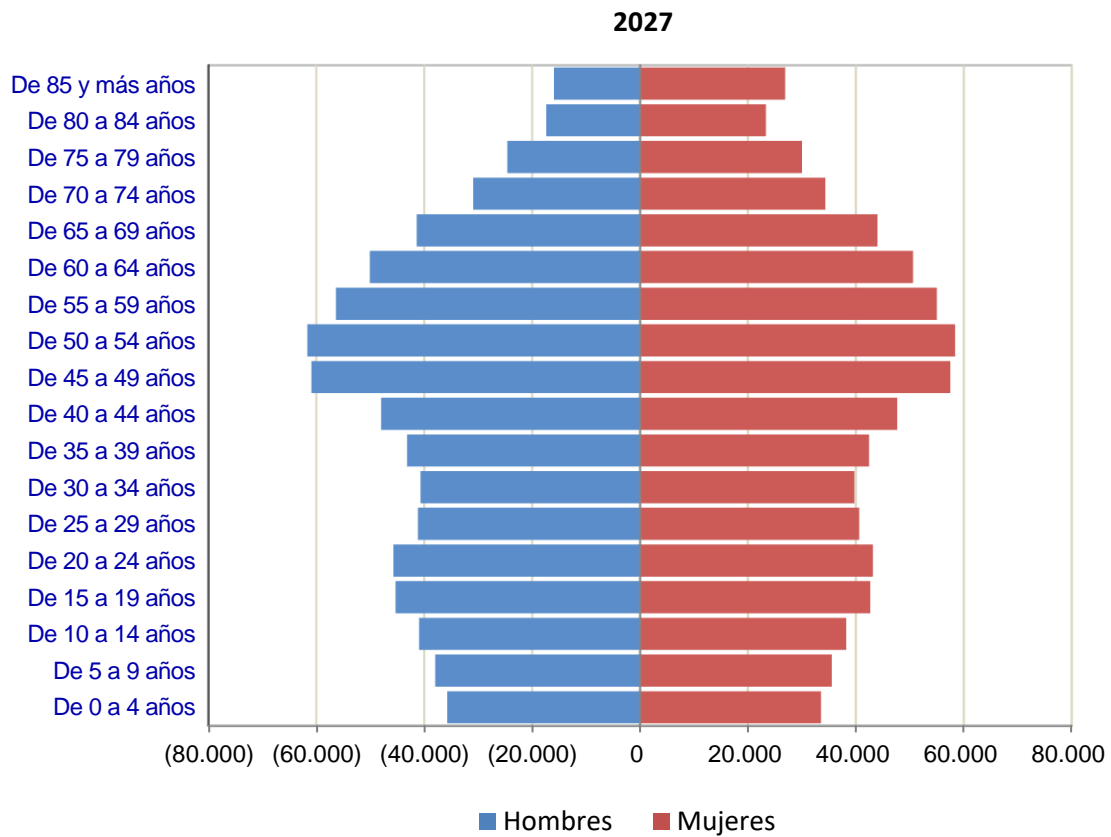
- INE. Proyecciones de Población

2.5. Pirámide de población. Región de Murcia. Proyección 2022.



- INE. Proyecciones de Población

2.6. Pirámide de población. Región de Murcia. Proyección 2027.



- INE. Proyecciones de Población